



昭通学院
ZHAOTONG UNIVERSITY

在线课程教学质量督导及评价——雨课
堂、麦可思平台操作指南
(教学督导版)

教务处

2020年4月11日

一、如何登录系统

（一）雨课堂进行督导登录方式

学校已在雨课堂为每个参与本次在线教学质量监控与督导的老师开通督导账号，访问地址为“ztu.yuketang.cn”。

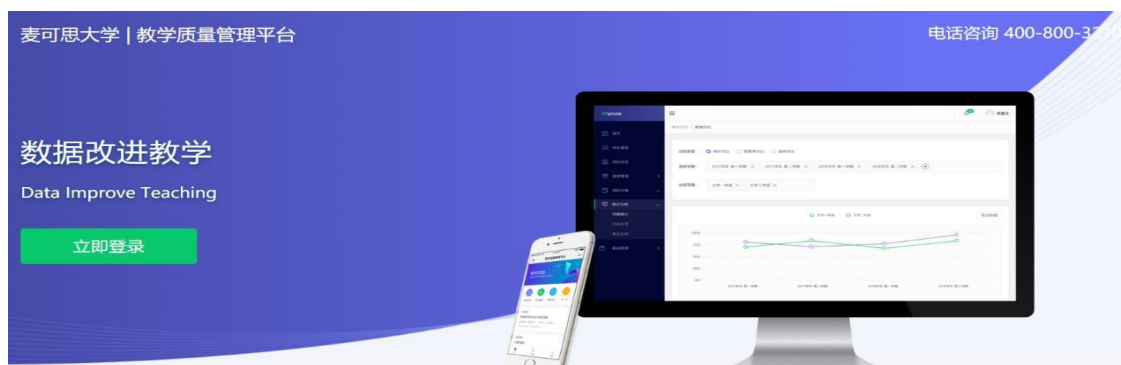
平台支持“微信扫码登录（推荐）”：微信扫码登录需要您绑定自己的账号（已绑定的忽略绑定流程）。身份绑定流程：打开手机微信-进入长江雨课堂公众号-点击更多-身份绑定-选择所属学校-按页面提示输入账号密码（登录正方教务管理的账号和密码）-认证通过后系统会为您同步校内个人信息及开课数据。绑定成功后，网页端打开 ztu.yuketang.cn，微信扫码即可登录。

（二）麦可思教学质量管理平台登录方式

学校已在麦可思教学质量管理平台为每个参与本次在线教学质量监控与督导的老师开通督导听课评价账号，访问地址为“ztu.mycospk.com”。

平台支持“网页端”和“微信公众号（推荐）”两种登录方式：

1.网页端登录。【第一步】输入网址：ztu.mycospk.com。
【第二步】登录平台（账号：教师工号，初始密码：111111；登录后请尽快修改密码，绑定邮箱）



平台微信端

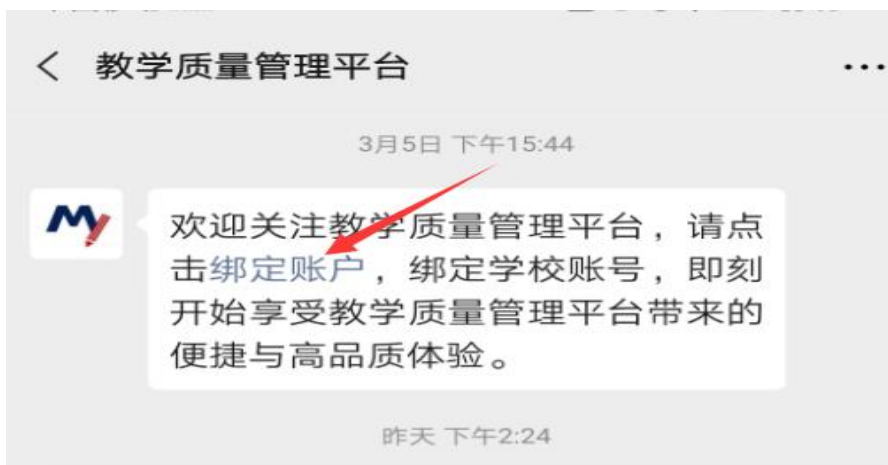
MITA 智能助教

2. 微信公众号登录。【第一步】扫描下方二维码关注“教学质量管理平台”。



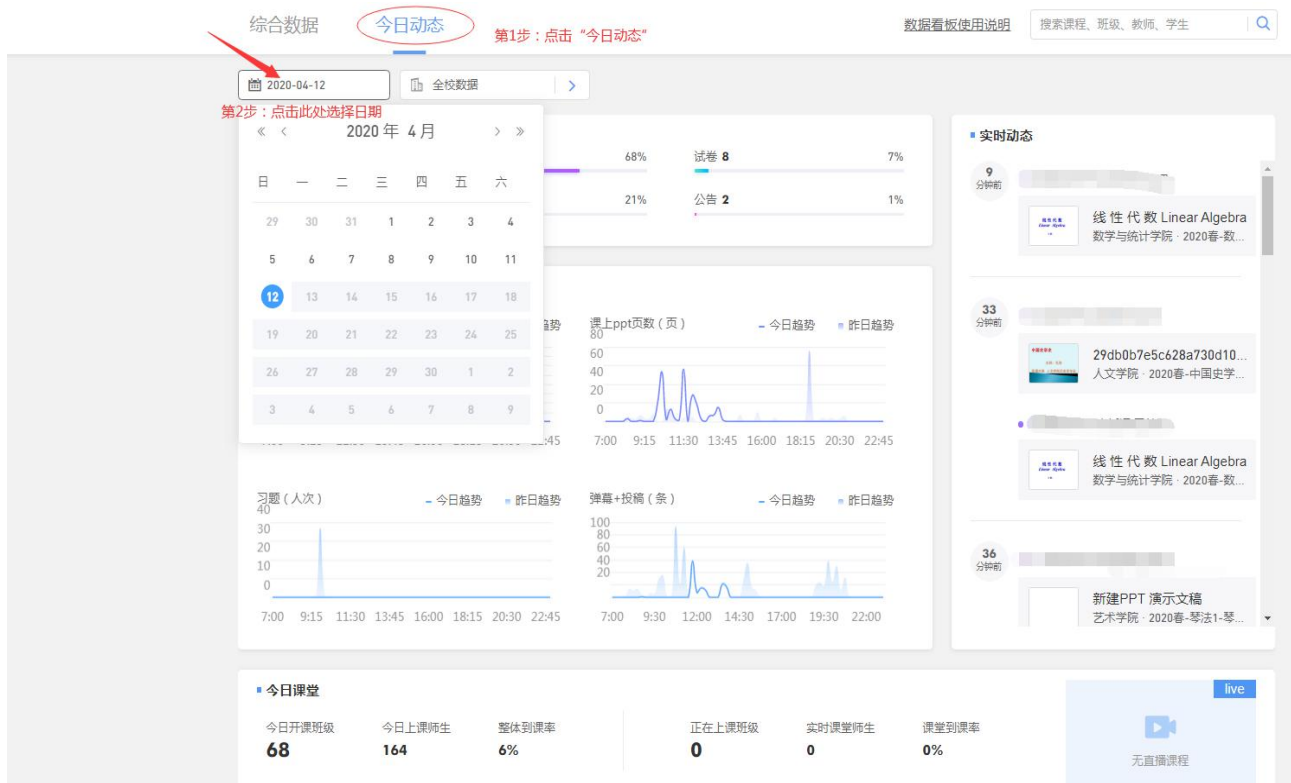
请关注“教学质量管理平台”微信公众号，参与教评，获得更好的移动端体验。

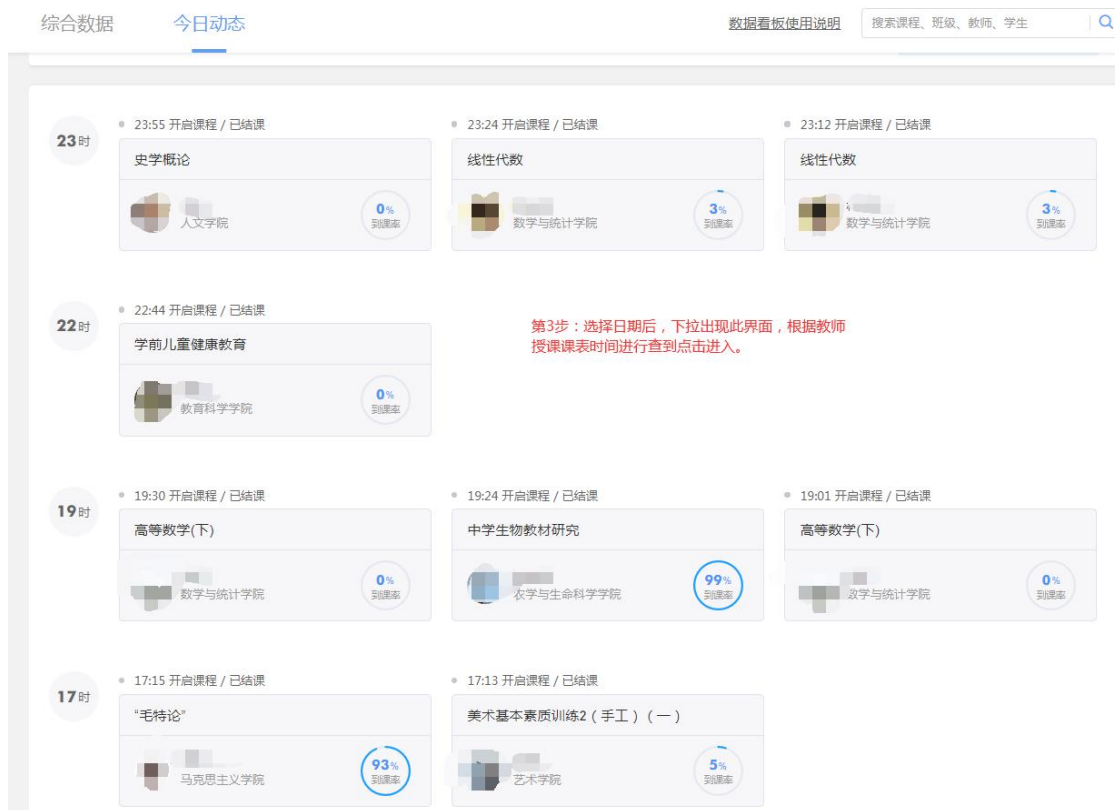
【第二步】关注公众号后点击图中“绑定账号”（账号：教师工号，初始密码：111111；绑定后请尽快修改密码，绑定邮箱）。



二、如何进行在线督导

(一) 使用雨课堂数据看板进行在线督导。若教师完全使用雨课堂教学工具进行签到、授课、答疑、布置作业等，可登录雨课堂数据看板（登录方式见“一（一）”）进行督导。具体操作流程如下：





(二) 教师使用雨课堂+其他在线教学工具进行授课的督导方式。若教师使用雨课堂教学工具进行签到、布置作业、答疑等, 使用其他在线教学工具授课, 则可以采取雨课堂数据看板(具体流程见“二(一)”)的方式查看学生签到情况(到课率)、课堂习题、作业布置等情况。对于教师授课表现情况, 可加入分配给您的班级群(班级群号码见其他附件), 询问学生或授课教师进入课堂听课的方式, 并进行督导和评价。

(三) 教师纯使用其他在线教学工具进行授课、布置作业、答疑等，可加入分配给您的班级群（班级群号码见其他附件），询问学生或授课教师进入课堂听课的方式，并进行督导和评价。

三、如何进行督导评价结果反馈

本次在线课程教学质量督导评价结果使用“麦可思教学质量管理平台”进行采集反馈。平台登录绑定方式见“一（二）”。结果反馈具体操作流程如下：



第3步：进入具体督导评价反馈环节

返回

通学院在线课程教学质量评价表（在线课程听课评价使用）

发布人：[模糊]

发卷时间：2020-04-11 14:05:31

欢迎参加本次在线课程教学质量评价！

表头填写

展开

1.点击“展开”，填写需要手动录入的内容

* 该课程是否开展在线教学。（单选题）

是（继续答卷）

否（填写原因）

将该课程列为关注

2.若需多次评价某位老师的某门课程，则点击列为关注。

列为关注后，再次添加任务时教师的课程会被置顶

3.评价反馈完成后点击“提交”即可！

保存

提交