

2021 届本科毕业设计（论文）管理系统模块 操作手册（学生端）

1.1. 开题报告

1.1.1. 菜单位置

【我的】--【毕业论文】


1.1.2. 功能描述

1.1.2.1. 学生提交开题报告

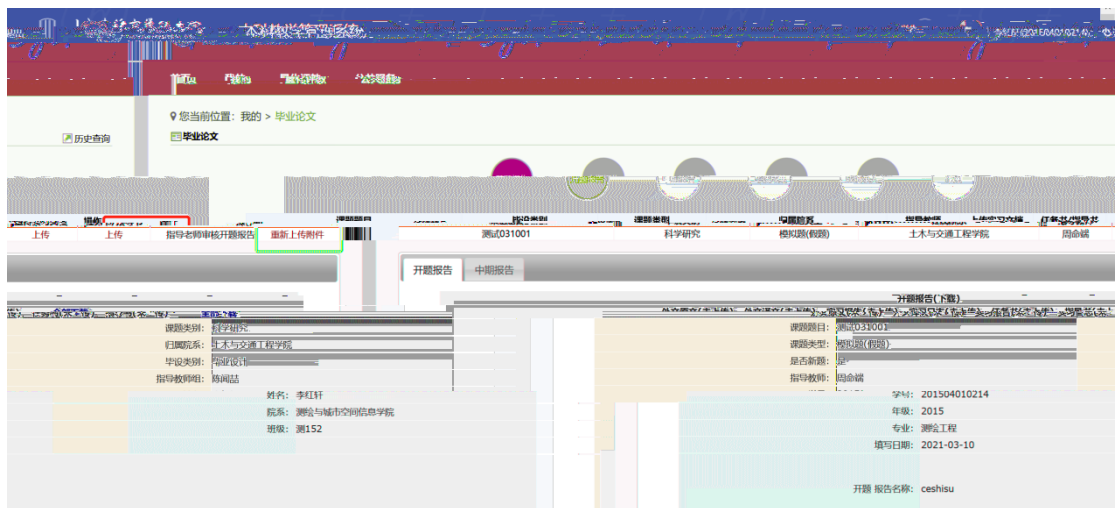
第一步：在此菜单下，点击“学生提交开题报告”进入开题报告填写，



第二步：填写开题报告，上传相关文件，前方标* 为必填，填写完成点击提交即可，填写无误点击“保存”即可；



第三步：如果开题报告相关信息填写错误或者是上传附件有误，可以点击“重新上传附件”功能即可；



备注：学生根据指导教师的要求选择是否上传实习文档(包含实习报告、实习日志)、任务书、指导书、外文原文以及外文译文。

1.2. 中期报告

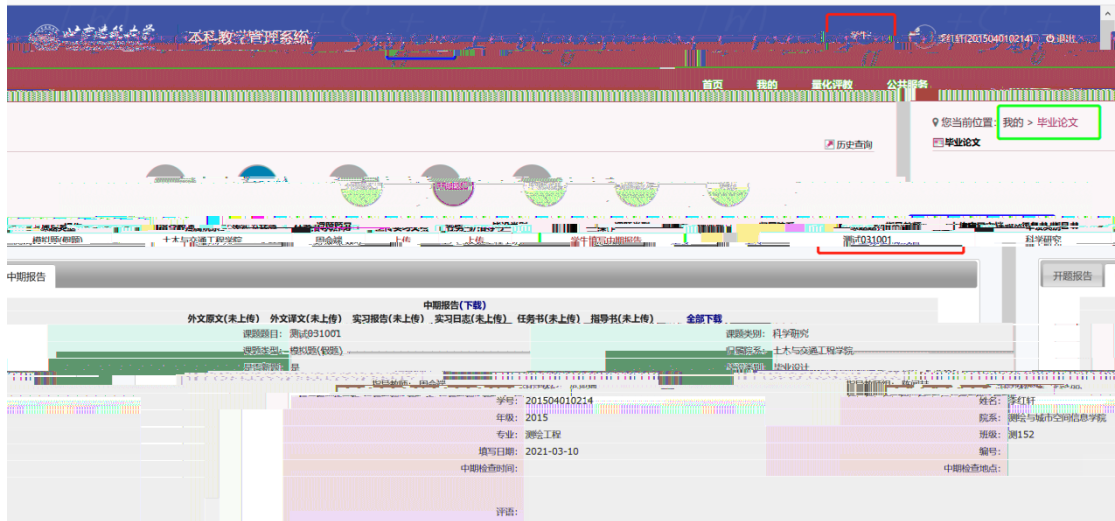
1.2.1. 菜单位置

【我的】--【毕业论文】


1.2.2. 功能描述

1.2.2.1. 学生提交中期报告

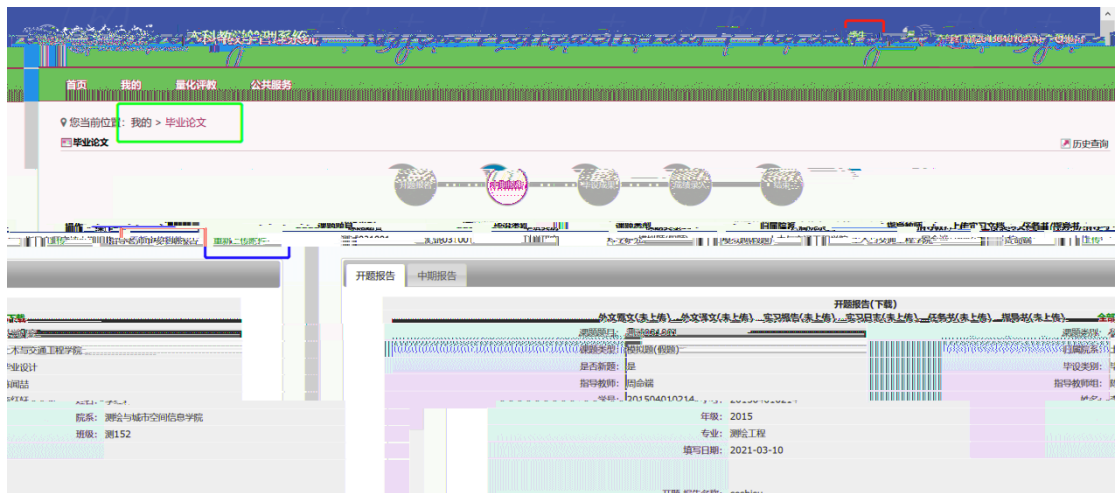
第一步：在此菜单下，点击“学生提交中期报告”进入中期报告填写，



第二步：填写中期报告，上传相关附件，前方标* 为必填，填写完成点击提交即可，填写无误点击“保存”即可；



第三步：如果中期报告相关信息填写错误或者是上传附件有误，可以点击“重新上传附件”功能即可；



1.3. 毕设成果

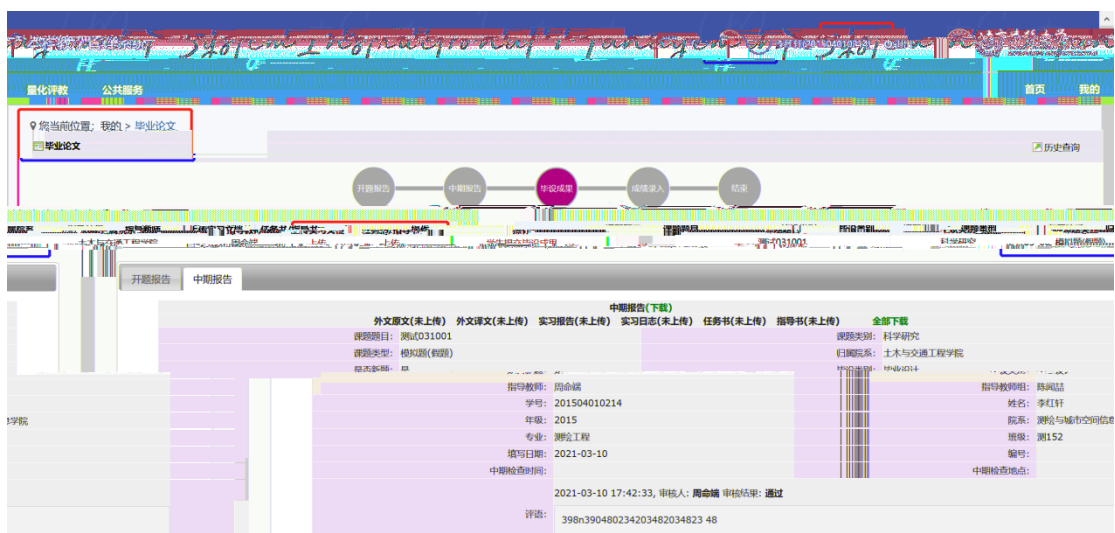
1.3.1. 菜单位置

【我的】--【毕业论文】

1.3.2. 功能描述

1.3.2.1. 毕设成果

第一步：在此菜单下，点击“学生提交毕设成果”进入毕设成果填写，



第二步：填写毕设成果，上传相关文件，前方标* 为必填，填写完成点击提交即可，填写无误点击“保存”即可；



第三步：如果毕设成果相关信息填写错误或者是上传附件有误，可以点击“重新上传附件”功能即可；

